

SECCA
2021

www.congresos-secca.com

22
CONGRESO
NACIONAL

SOCIEDAD ESPAÑOLA
DE CIRUGÍA DE CADERA

OVIEDO

28 Y 29 DE OCTUBRE

2021



SOCIEDAD ESPAÑOLA
DE CIRUGÍA DE CADERA

www.secca.es



EVENTO PATROCINADO POR:



SEDE

HOTEL EUROSTARS
PALACIO DE CRISTAL





SOCIEDAD ESPAÑOLA
DE CIRUGÍA DE CADERA

Solicitados créditos Seaformec



SEAFORMEC Smpac es una sociedad de economía social y de interés público, inscrita en el Registro Mercantil de Madrid, número de inscripción 2808/2010.

SECCA
2021

www.congresos-secca.com

OVIEDO
28 Y 29 DE OCTUBRE 2021



22 CONGRESO
NACIONAL



INFORMACIÓN GENERAL

22 Congreso SECCA

Sociedad Española de Cirugía de Cadera



SOCIEDAD ESPAÑOLA
DE CIRUGÍA DE CADERA

Fechas

28 - 29 de octubre de 2021

Sede

Hotel Eurostars Palacio de Cristal

Calle Policarpo Herrero, s/n
33006 Oviedo, Asturias



Web del congreso

www.congresos-secca.com

Inscripciones

	Antes 7 de octubre	Después 7 de octubre
Miembros	400 eur	425 eur
No Miembros	550 eur	575 eur
Residentes	150 eur	175 eur
Miembros Eméritos	Gratuita	Gratuita

21% IVA incluido

Secretaría Técnica

TORRESPARDO
Congress Management

C. Nàpols 187, 2º

08013 Barcelona

Tel +34 932 463 566

e.torres@torrespardo.com

SECCA
2021

www.congresos-secca.com

OVIEDO
28 Y 29 DE OCTUBRE 2021

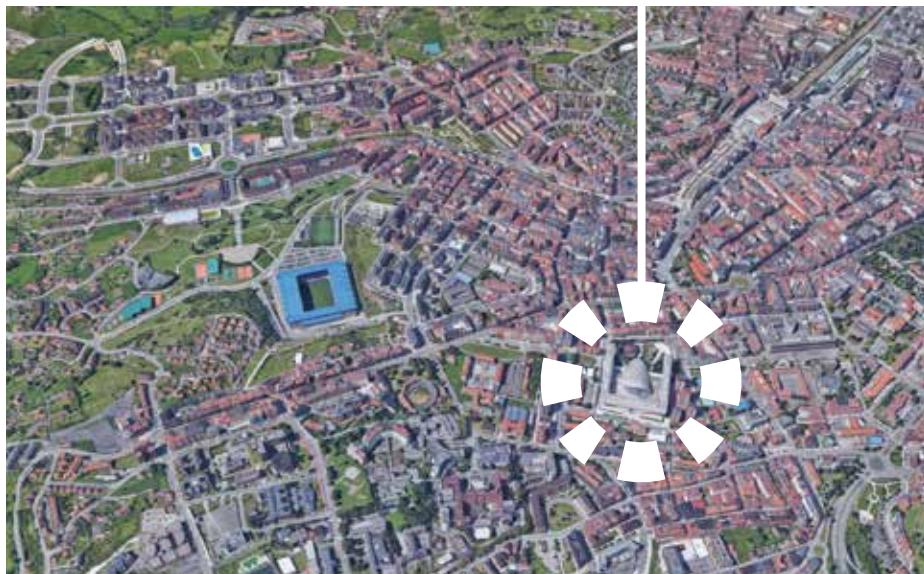
22 CONGRESO
NACIONAL



SEDE DEL CONGRESO

HOTEL EUROSTARS PALACIO DE CRISTAL

Calle Policarpo Herrero, s/n
33006 Oviedo, Asturias



SECCA
2021

www.congresos-secca.com

OVIEDO
28 Y 29 DE OCTUBRE 2021

22 CONGRESO
NACIONAL



COMITÉ ORGANIZADOR



Presidente

Daniel Hernández Vaquero

Vicepresidente

Alejandro Braña Vigil

Secretario

Eduardo García-Rey

Tesorero

Fernando Marqués López

Vocales

Jorge Albareda Albareda
Francesc Anglès Crespo
Antonio Bru Pomer
José Cordero Ampuero
Ana Cruz Pardos
Manuel García Alonso
Eduardo García Cimbrello
Fernando López Prats
Fernando López Vizcaya
Daniel Núñez Batalla
Manuel A. Sandoval García
Antonio Silvestre Muñoz
Miguel Ángel Suárez Suárez
José Sueiro Fernández
Ricardo A. Terré Alonso
José Alfonso Vallés Purroy
Rafael Zarzoso Sánchez

COMITÉ CIENTÍFICO



Presidente

Miguel Ángel Suárez Suárez

Vocales

Diego Collado Gastalver
Jenaro Fernández-Valencia Laborde
Francisco Ferrero Manzanal
Eduardo García-Rey
Fernando Marqués López
Ricardo Mencía Barrio
Antonio Murcia Asensio
Ana Torres Pérez
Plácido Zamora Navas

SECCA
2021

www.congresos-secca.com



OVIEDO
28 Y 29 DE OCTUBRE 2021

22 CONGRESO
NACIONAL



JUNTA DIRECTIVA SECCA



Presidente

Ricardo A. Terré Alonso

Vicepresidente

Jorge Albareda

Presidente saliente

Daniel Hernández Vaquero

Secretario

Eduardo García Rey

Tesorero

Miguel Ángel Suárez Suárez

Vocal de Comunicación y Página Web

Ana Torres Pérez

Vocal Asuntos Económicos

Fernando Marqués López

Vocal Asuntos Científicos

Diego Collado Gastalver





PROGRAMA CIENTÍFICO • JUEVES 28 DE OCTUBRE

14.00h **Entrega de documentación**

15.00-16.20h **PRIMERA MESA COMUNICACIONES LIBRES**

Presidente: Eduardo García Cimbreló (Madrid)

Moderador: Diego Collado Gastalver (Barcelona)

10-OR

Aplicaciones de modelos 3D en la cirugía de pelvis y cadera

Adela Mesado Vives, Nuria Olmedo Garcia, Encarna Cruz Renovell

Hospital Generla Universitario De Castellón

12-OR

¿Son Los 90 Los Nuevos 80?

Estudio retrospectivo en fractura subcapitales de cadera en el paciente ortogerátrico

Marta Yáñez Hernández, Beatriz Fernández Maza, Sergio Sánchez

Belmonte, Fernando Trell Lesmes, Jesús Campo Loarte

Hospital Universitario Puerta De Hierro, Majadahonda

26-OR

Resultado del vástago corto con preservación del cuello femoral CFP con un seguimiento mínimo de 10 años

Miquel Pons Cabrafiga

Hospital Universitari Sant Rafael, Barcelona

11-OR

Complicaciones de la osteosíntesis de fracturas subcapitales de fémur con tornillos canulados. Estudio retrospectivo

Sergio Sánchez Belmonte, Gonzalo Gutierrez Baiget, Ainhoa Guijarro

Valtueña, Jaime De De La Esperanza Rubio, Alejandra Rapicano Rico

Hospital Universitario Puerta De Hierro, Majadahonda

15-OR

Conversión de hemiartroplastia a artroplastia total de cadera: tasas de re-revisión similares pero más luxaciones.

Estudio casos-controles

Lorena Bellostas Muñoz, Eduardo Garcia Rey, Ana Cruz Pardos,

Fátima María Pérez Barragáns

Hospital Universitario La Paz, Madrid



PROGRAMA CIENTÍFICO • JUEVES 28 DE OCTUBRE

13-OR

Fracturas peri-protésicas post operatorias de fémur vancouver B2. Resultados clínicos, radiográficos y funcionales a corto plazo en una serie de pacientes

Nelson Lasluisa Molina⁽¹⁾, Jenaro Fernández Valencia⁽²⁾, Diana Crego Vita⁽³⁾

1. Hospital Santa Bárbara, Soria

2. Hospital Clinic, Barcelona

3. Hospital Central De La Defensa, Madrid

4-OR

¿Medimos correctamente la mejoría funcional de nuestros pacientes tras una artroplastia total de cadera?

Almudena Bañon González, Miguel Cañones Martín, Carlos Collado

Escudero, Jorge Martín Lozoya, Oliver Marín Peña,

Ricardo Larraínzar Garijo

Hospital Universitario Infanta Leonor, Madrid

16.20-16.30h **Inauguración del Congreso**

16.30-18.00h **PRIMERA MESA REDONDA**

Tratamiento quirúrgico de las fracturas complejas del fémur proximal

Moderador: Miguel A. Suárez-Suárez (Gijón)

16.30-16.35h **¿Cuándo es “compleja” una fractura del fémur proximal?**

Miguel A. Suárez-Suárez (Gijón)

16.35-16.45h **Fracturas de la cabeza femoral: cuándo y cómo se fijan**

Miguel A. Giráldez Sánchez (Sevilla)

16.45-16.55h **Fracturas del cuello del fémur: qué hacer si no reducen o son inestables**

Carlos Gonçalves Paredes (Valencia)

16.55-17.05h **Fijación de fracturas per y subtrocantéreas complejas: técnicas y trucos**

Mariló Pérez Aguilar (Santander)

17.05-17.15h **Fracturas asociadas de cuello y diáfisis de fémur y otras bifocales: cómo reducirlas y fijarlas**

Aitor Ibarzabal Gil (Madrid)



PROGRAMA CIENTÍFICO • JUEVES 28 DE OCTUBRE

- 17.15-17.25h **Fijación de fracturas femorales peri e inter-implantes**
Arancha Capel Agúndez (Madrid)
- 17.25-17.35h **Conversión a PTC tras fijación interna de fracturas del fémur proximal**
Fernando Marqués López (Barcelona)
- 17.35-17.45h **Toma de decisiones en cirugía de las fracturas del fémur proximal**
Miguel A. Suárez Suárez (Gijón)
- 17.45-18.00h **Discusión**
- 18.00-18.20h Descanso-Café
- 18.20-18.40h **PRIMERA CONFERENCIA**
Artroplastia total en secuelas de la cadera infantil
Luis López-Durán (Madrid)
- 18.40-20.15h **SEGUNDA MESA COMUNICACIONES LIBRES**
Presidente: Humberto Ferrer Escobar (Barcelona)
Moderador: Jorge Albareda Albareda (Zaragoza)
- 16-OR**
¿Porqué se rompen los vástagos femorales? Análisis de factores de riesgo a partir de 9 casos
Lucas Martorell De Fortuny, Alexandre Coelho Leal, Ivet Pares Alfons, Albert Fontaellas Fes, Alfonso León García, Fernando Marqués López
Hospital del Mar, Barcelona
- 8-OR**
Manejo de complicaciones en fracturas subtrocantéreas: una serie de casos
María Martín Gaitero, Miguel Viño Loureiro, Lidia De La Cruz Gutierrez, Elena Esparcia Arnedo, Luis Javier Díez Romero, Alfonso Sánchez Robles
Complejo Asistencial Universitario de León
- 19-OR**
Fractura de cadera en pacientes centenarios, ¿qué podemos esperar?
Marta Sarasa Roca, María Del Carmen Angulo Castaño, Marta Zamora Lozano, Raúl Lorenzo López, Jorge Albareda Albareda, Antonio Torres Campos
Hospital Clínico Universitario Lozano Blesa, Zaragoza



PROGRAMA CIENTÍFICO • JUEVES 28 DE OCTUBRE

31-OR

¿Se puede predecir el pronóstico de la cadera contralateral tras una artroplastia total de cadera?

Pablo J. Suárez-Anta Rodríguez ⁽¹⁾, Vicent Climent Peris ⁽²⁾,

Lucía Lanuza Lagunilla ⁽³⁾, Álvaro Cambor Valladares ⁽³⁾,

Antonio Meneses Gutiérrez ⁽³⁾, Abelardo Joaquín Suárez Vázquez ⁽³⁾

1. Hospital Universitario San Agustín, Avilés

2. Hospital Verge dels Liris, Alcoy

3. Hospital Universitario de Cabueñes, Gijón

14-OR

Infección nosocomial con SARS-CoV-2 y principales resultados tras cirugía en un departamento de cirugía ortopédica y traumatología

Kushal Lakhani Mahtani, Joan Minguell Monyart, Ernesto Guerra Farfán,

Unai Jambrina Abasolo, Yuri Lara Taranchenko, Jorge Núñez Camarena

Hospital Universitari Vall d'Hebron, Barcelona

29-OR

La pandemia Covid-19 y las fracturas de cadera: características, manejo y complicaciones

Álvaro Cambor Valladares, Lucía Lanuza Lagunilla, Pablo José Suárez-

Anta Rodríguez, Antonio Meneses Gutiérrez, Antonio García Arias,

Julián Cabria Fernández

Hospital Universitario de Cabueñes, Gijón

1-OR

Expectativas del paciente tras cirugía preservadora de cadera: ¿alcanzamos la diferencia mínima clínicamente detectable (MCID) y el beneficio clínico sustancial (SCB)?

Almudena Bañón González, Miguel Cañones Martín, Carlos Collado

Escudero, Miguel Benito Mateo, Oliver Marín Peña,

Ricardo Larrainzar Garijo

Hospital Universitario Infanta Leonor, Madrid

SECCA
2021

www.congresos-secca.com

OVIEDO
28 Y 29 DE OCTUBRE 2021



22 CONGRESO
NACIONAL



PROGRAMA CIENTÍFICO • JUEVES 28 DE OCTUBRE

3-OR

Resultados clínicos y funcionales a largo plazo de los vástagos femorales MetabloctTM: ¿es un vástago seguro?

*Alexandre Coelho Leal, Albert Pardo Pol, Alfonso León García,
Marc Tey Pons, Fernando Marqués López
Parc de Salut Mar, Barcelona*

20-OR

Tratamiento de las fracturas de cotilo mediante artroplastia de cadera primaria

*Marta Sarasa Roca, María Del Carmen Angulo Castaño,
Marta Zamora Lozano, Raúl Lorenzo López, Jesús Gómez Vallejo,
Jorge Albareda Albareda
Hospital Clínico Universitario Lozano Blesa, Zaragoza*

20.15h

Fin de la Jornada



PROGRAMA CIENTÍFICO • VIERNES 29 DE OCTUBRE

09.00-10.30h **SEGUNDA MESA REDONDA**

El presente de mi pasado

Moderador: Ricardo A. Terré

Ponentes: Eduardo García Cimbreló

Antonio Coscujuela

Humbert Ferrer

Agustín Blanco Pozo

Temas

- La importancia del par articular – Articulación metal-metal.
- La prótesis para jóvenes – Resuperficialización.
- La displasia estable y el pinzamiento fémoro-acetabular.
- La fijación – El cemento.
- Los abordajes – El abordaje anterior.
- La osteolisis femoral y acetabular ante la revisión. Injerto impactado.
- La sospecha de infección.
- La prótesis luxante.

10.30-10.50h Descanso-Café

10.50-12.00h **TERCERA MESA COMUNICACIONES LIBRES**

Presidente: Antoni Coscujuela Mañá (Barcelona)

Moderador: Fernando Marqués López (Barcelona)

25-OR

Resultados mini vástago furlong evolution a 5 y 10 años de seguimiento.

*Fernando Marqués López, Vito Andriola, Ivet Parés Alfonso,
Raquel Companys Berraondo, Marc Tey Pons, Alfonso León García
Hospital del Mar, Barcelona*

24-OR

Fracturas acetabulares intraoperatorias en la artroplastia total de cadera

*Albert Fontanellas Fes, Alfonso León García, Marc Tey Pons, Vito Andriola,
Alexandre Coelho Leal, Fernando Marqués López
Hospital del Mar, Barcelona*



PROGRAMA CIENTÍFICO • VIERNES 29 DE OCTUBRE

27-OR

Uso de megaprótesis en pérdidas masivas femorales en pacientes no oncológicos. Serie personal retrospectiva de 14 casos

Juan Ribera Zabalbeascoa, Jesús Payo Ollero, David Serrano Toledano, Marta Del Rio Arteaga

Hospital Viamed Santa Angela de la Cruz, Sevilla

23-OR

Revisión de los parámetros radiológicos y evolución de la inclinación y oblicuidad pélvicas en pacientes con displasia congénita de cadera intervenidos de prótesis total de cadera. Estudio con seguimiento mínimo de 5 años

Marina Abin Saracho, Eduardo García Rey, Ana Cruz Pardos, Jose Ortega Chamarro

Hospital Universitario La Paz, Madrid

18-OR

¿Presentan mayor riesgo de cirugía de revisión los pacientes intervenidos de prótesis total de cadera por osteonecrosis que los intervenidos por artrosis primaria?

Estudio de supervivencia de 2464 caderas en nuestro Centro

Fátima María Pérez Barragáns ⁽¹⁾, Lorena Bellostas Muñoz ⁽¹⁾, Laura Saldaña Quero ⁽²⁾, Eduardo García Rey ⁽¹⁾

1. Hospital Universitario La Paz, Madrid

2. IdiPAZ, Madrid

9-OR

¿Son posibles y seguros los programas de recuperación acelerada en artroplastia de cadera en pacientes octogenarios?

*Emanuele Astarita, Pablo Demaria, Juan Castellanos Robles
Parc Sanitari Sant Joan de Deu, Sant Boi De Llobregat*

SECCA
2021

www.congresos-secca.com

OVIEDO
28 Y 29 DE OCTUBRE 2021

22 CONGRESO
NACIONAL



PROGRAMA CIENTÍFICO • VIERNES 29 DE OCTUBRE

- 12.00-12.20h** **SEGUNDA CONFERENCIA**
Cirugía tumoral de la cadera (transplante acetabular)
Alejandro Braña Vigil (Oviedo)
- 12.20-12.40h** **TERCERA CONFERENCIA**
Navegación en cirugía de cadera
Spyridon Armpis (Atenas)
- 12.40-13.40h** **CONTROVERSIA-FUEGO CRUZADO**
Reconstrucción de defectos acetabulares en cirugía de revisión de cadera: injerto óseo versus aumentos metálicos
Moderador: Eduardo García-Rey (Madrid)
- 12.40-12.45h** **Presentación**
Eduardo García-Rey (Madrid)
- 12.45-13.05h** **Por qué, cuándo y cómo utilizo aumentos metálicos en la reconstrucción acetabular**
Basilio de la Torre Escuredo (Madrid)
- 13.05-13.25h** **Por qué, cuándo y cómo utilizo injerto óseo en la reconstrucción acetabular**
Miguel A. Suárez Suárez (Gijón)
- 13.25-13.40h** **Discusión**
- 13.40-14.00h** **HOMENAJE PÓSTUMO AL PROF. JOSÉ PALACIOS CARVAJAL**
- 14.00-15.00h** Descanso Comida



PROGRAMA CIENTÍFICO • VIERNES 29 DE OCTUBRE

15.00-16.30h

MESA MEJORES COMUNICACIONES LIBRES

Presidente: Daniel Hernández Vaquero (Oviedo)

Moderador: Miguel A. Suárez Suárez (Gijón)

28-OR

Estudio comparativo entre el abordaje anterior directo versus abordaje lateral directo de cadera en hemiartroplastia tras fractura de cuello femoral

Kushal Lakhani Mahtani ⁽¹⁾, Iñaki Mimendia Sancho ⁽¹⁾,

Juan Antonio Porcel Vázquez ⁽¹⁾, Lidia Ana Martín Domínguez ⁽²⁾,

Ernesto Melchor Guerra Farfán ⁽¹⁾, Víctor Manuel Barro Ojeda ⁽¹⁾

1. Hospital Universitari Vall d'Hebron, Barcelona

2. Hospital Universitari Dexeus, Barcelona

30-OR

¿Influye la depresión en el postoperatorio de una artroplastia total de cadera?

Albert Pardo Pol, Jorge Amestoy Ramos, Alexandre Coelho Leal,

Fernando Marqués López, Lucas Martorell De Fortuny,

Albert Fontanelles Fes

Hospital del Mar, Barcelona

5-OR

Vástago corto furlong evolution. ¿Una alternativa a los vástagos convencionales? estudio multicéntrico prospectivo con 7 años de seguimiento

Daniel Donaire Hoyas ⁽¹⁾, Jesús Moreta Suárez ⁽²⁾, David Raya Roldán ⁽¹⁾,

Jorge Albareda Albareda ⁽³⁾, Manuel Sumillera García ⁽⁴⁾,

Alberto Albert Ullibarri ⁽¹⁾

1. Hospital de Poniente, El Ejido

2. Hospital de Galdakao, Vizcaya

3. Hospital Clínico Universitario Lozano Blesa, Zaragoza

4. Hospital Universitario Marqués de Valdecilla, Santander



PROGRAMA CIENTÍFICO • VIERNES 29 DE OCTUBRE

2-OR

Estudio de la cinética articular de cadera tras la reconstrucción del labrum acetabular con un implante de poliuretano.

Estudio biomecánico cadavérico

*Bruno Capurro Soler^(1,2,3,4), Francisco Reina De La Torre⁽⁵⁾,
Anna Carrera Burgaya⁽⁵⁾, Fernando Marqués López⁽¹⁾,
Alfonso León García⁽¹⁾, Marc Tey Pons^(1,3)*

¹ Hospital del Mar - Universidad Autónoma de Barcelona, Barcelona

² ReSport Clinic, Barcelona

³ GIPCA - Grupo Ibérico de Cirugía de Preservación de Cadera, Portugal

⁴ Hospital de Mollet, Barcelona

⁵ NEOMA - Facultad Medicina - UdG, Girona

21-OR

Cirugía de revisión en 4.013 prótesis totales de cadera primarias a 20 años de seguimiento. Factores de riesgo clínicos y radiológicos

Eduardo García Rey

Hospital Universitario La Paz, Madrid

22-OR

Insertos compuestos de cerámica y polietileno (CERASUL®) en cótilos no cementados: resultados a largo plazo en una serie de 60 implantes

Daniel Rodríguez Pérez, José Manuel De María Prieto,

Marcos Del Carmen Rodríguez, Jose Luis Agulló Ferré,

Antonio Coscujuela Maña

Hospital Universitario de Bellvitge, Barcelona



PROGRAMA CIENTÍFICO • VIERNES 29 DE OCTUBRE

7-OR

Infección periprotésica aguda tras artroplastia por fractura del cuello femoral: resultados tras desbridamiento, antibióticos y retención del implante

*Juan Castellanos Robles ⁽¹⁾, Pablo Demaria ⁽¹⁾, Emanuelle Astarita ⁽¹⁾,
Marti Bernaus Johnson ⁽²⁾, Lluís Font Vizcarra ⁽²⁾, Montserrat Monfort Mira ⁽³⁾*
1. Hospital General del Parc Sanitari Sant Joan de Déu, Sant Boi De Llobregat
2. Hospital Universitari Mútua Terrassa
3. Hospital Universitari Parc Taulí, Sabadell

17-OR

Tratamiento con placa de estabilidad angular para fracturas periprotésicas de cadera: abordaje mini invasivo versus reducción abierta

*Alexandre Coelho Leal, Lucas Martorell De Fortuny, Albert Fontaellas
Fes, Santos Martínez Díaz, Alfonso Leon Garcia, Fernando Marques Lopez
Hospital del Mar, Barcelona*

6-OR

¿Influye el tamaño de la cabeza protésica de cerámica en el resultado de la artroplastia de cadera? estudio prospectivo a 7 años

*David Raya Roldán ⁽¹⁾, Daniel Donaire Hoyas ⁽¹⁾, Jesús Moreta Suárez ⁽²⁾,
Jorge Albareda Albareda ⁽³⁾, Fernando Marqués López ⁽⁴⁾,
Alberto Albert Ullibarri ⁽¹⁾*
1. Hospital de Poniente, El Ejido
2. Hospital de Galdakao, Vizcaya
3. Hospital Clínico Universitario Lozano Blesa, Zaragoza
4. Parc de Salut Mar (Hospitales del Mar y Esperanza), Barcelona



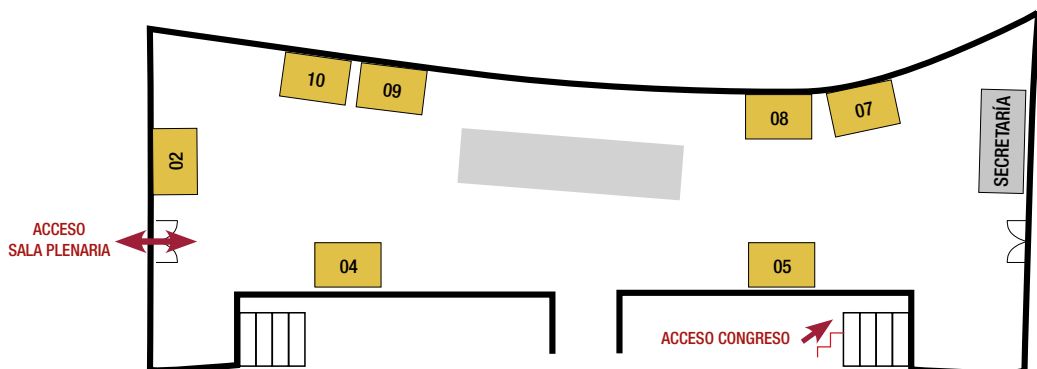
PROGRAMA CIENTÍFICO • VIERNES 29 DE OCTUBRE

- 16.30-18.00h** **TERCERA MESA REDONDA**
Cirugía preservadora de la cadera: ¿Cuándo, cómo y porqué?
Moderador: Oliver Marín Peña (Madrid)
- 16.30-16.40h **¿Qué es la cirugía preservadora de cadera?**
Juan Ribera (Sevilla)
- 16.40-16.50h **¿Cuándo realizar cirugía preservadora de cadera?**
Boris García-Benítez (Sevilla)
- 16.50-17.00h **¿Cómo realizar cirugía abierta preservadora de cadera?**
Diego Collado (Barcelona)
- 17.00-17.10h **¿Cómo realizar cirugía artroscópica de cadera?**
Luis Pérez-Carro (Santander)
- 17.10-17.20h **¿Por qué realizar cirugía preservadora de cadera?**
Raúl Torres-Eguía (Madrid)
- 17.20-18.00h **Discusión interactiva basada en casos clínicos**
Oliver Marín Peña (Madrid)
- 18.00h Entrega de Premios y Clausura del Congreso
- 18.20h Asamblea Extraordinaria de la SECCA
- 21.00h Cena SECCA





EXPOSICIÓN COMERCIAL



LISTADO DE EXPOSITORES



02




04



05



07



08



09



10

PATROCINADORES



EVENTO PATROCINADO POR:



OVIEDO^{.es}
AYUNTAMIENTO