

21 Congreso Nacional

ELCHE

13 Y 14 DE JUNIO
2019



SOCIEDAD ESPAÑOLA
DE CIRUGÍA DE CADERA



CENTRO DE CONGRESOS
"CIUTAT D'ELX"

PROGRAMA CIENTÍFICO

www.secca.es



SOCIEDAD ESPAÑOLA
DE CIRUGÍA DE CADERA

21 Congreso Nacional



SOCIEDAD ESPAÑOLA
DE CIRUGÍA DE CADERA

13 - 14 · Junio · 2019 · ELCHE

ÍNDICE

Información general	04
Sede del Congreso	05
Bienvenidas	06
Taller práctico Pre-Jornada Congreso Secca	08
Programa científico	09
Carteles Científicos	23

21 Congreso Nacional



SOCIEDAD ESPAÑOLA
DE CIRUGÍA DE CADERA



13 - 14 · Junio · 2019 · ELCHE

INFORMACIÓN GENERAL

Presidente Comité Organizador: Fernando López Prats

Presidenta del Comité Científico: Nuria Olmedo García

Fechas

13 - 14 de junio de 2019

Sede

Centro de Congresos de Elche

Carrer del Filet de Fora, 1, 03203 Elx, Alacant
966 65 81 96



Inscripciones

Antes 15 abril

Después 15 de abril

Miembros	400 Eur	425 Eur
No miembros	550 Eur	575 Eur
Residentes	150 Eur	175 Eur

(21% IVA incluido)

Cancelaciones

Las cancelaciones hechas entre el 15 de abril y el 20 de mayo de 2019 tendrán un 20% de penalización y las cancelaciones con posterioridad a esta fecha no tendrán derecho a devolución.

Web del congreso

www.congresos-secca.com

Secretaría Técnica

TORRESPARDO
Congress Management

C. Nàpols 187, 2º
08013 Barcelona
Tel +34 932 463 566

Viaje y alojamiento

VIAJES

El Corte Inglés

Departamento Congresos Científico-Médicos
C/ Alberto Bosch, 13 · 28014 Madrid
Tel. +34 913 300 755
Fax +34 914 203 952
secretariatouristica@viajeseci.es

21 Congreso Nacional



SOCIEDAD ESPAÑOLA
DE CIRUGÍA DE CADERA



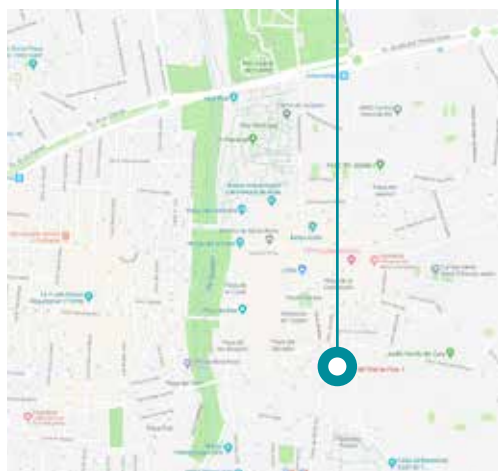
13 - 14 · Junio · 2019 · ELCHE

SEDE DEL CONGRESO

Centro de Congresos de Elche

Carrer del Filet de Fora, 1, 03203 Elx, Alacant

966 65 81 96





13 - 14 · Junio · 2019 · ELCHE

BIENVENIDA DEL PRESIDENTE SECCA

Queridos amigos:

Os invitamos a acudir al Congreso anual de la sociedad. Como otros años hemos intentado confeccionar un programa ilusionante que abarque algunos de los temas más actuales de la cirugía de la cadera. Tanto el Comité Organizador, con Fernando Lopez Prats a la cabeza, como el Comité Científico dirigido por Nuria Olmedo García, han trabajado arduamente para conseguir que el Congreso de Elche sea un foro de opinión y conocimiento para todos nosotros. Estoy seguro que la gran ilusión que han puesto se verá reflejada en el éxito en cuanto a asistencia y altura científica. A través de tres mesas redondas, siete conferencias, talleres, comunicaciones orales, poster, etc., pretendemos que la SECCA siga siendo una Sociedad prestigiada y que aporte valor a sus socios. El lugar donde se celebrará, Centro de Congresos de Elche, permitirá una agradable participación de los ponentes y asistentes y el entorno de la ciudad de Elche nos proporcionará unas actividades sociales acorde con una Sociedad donde la amistad siempre ha sido un factor esencial y diferenciador.

Este año la Sociedad Invitada es la Sociedad Mexicana de Cirugía de Cadera. A través de su Presidente, el Dr. Erwin Cab Chan, participará en el programa científico con una conferencia.

Además, este año en el Congreso se conocerán los ganadores de los premios a la Mejor Tesis Doctoral y al mejor Artículo Científico sobre cirugía de cadera, convocatoria que se puede conocer en nuestra página web. Se mantienen por otro lado, los premios que otorga el Comité Científico a las mejores comunicaciones como en anteriores congresos.

Os esperamos en Elche los días 13 y 14 de Junio. Esta Sociedad será lo que quieran sus socios y el Congreso anual es el mejor momento para estrechar lazos de amistad, actualizar conocimientos y participar en las controversias que mantiene a la cirugía de la cadera como uno de los procedimientos más frecuentes y exitosos de la cirugía ortopédica. Estoy seguro de que no os defraudaremos.

Para finalizar quiero dar las gracias expresamente a la Secretaría Técnica (Torres Pardo), a los ponentes y conferenciantes que participarán en el Congreso, a la Junta Directiva de la SECCA y a las firmas comerciales que colaboran en su soporte económico. Todos ellos han puesto lo mejor para que este Congreso sea un éxito.

Recibid un fuerte abrazo y ¡bienvenidos a Elche!

Daniel Hernández Vaquero
Presidente de SECCA

BIENVENIDA DEL PRESIDENTE DEL COMITÉ ORGANIZADOR

Estimados compañeros y amigos socios de la SECCA:

En el Congreso de Palma de Mallorca depositasteis vuestra confianza para organizar el 21 Congreso Nacional de la SECCA en la ciudad de Elche. Nuestra ciudad es milenaria y Patrimonial, sede de tres Patrimonios de la Humanidad, disfruta el clima de un oasis del Mediterráneo, con inviernos suaves y veranos moderadamente calurosos, con gastronomía de contrastes, de tradición y de vanguardia, y con muchos incentivos culturales, náuticos y de turismo activo. De esas ciudades que, el conocerlas, son un regalo de la vida. Dos Departamentos de Salud y tres competitivos Hospitales forman parte de nuestra estructura sanitaria.

Hoy por hoy, nuestro congreso es el máximo exponente de la formación continuada de la SECCA, por ello no ha sido fácil escoger los temas a tratar. Tras revisar el corpus científico y las ponencias de todos los congresos anteriores, se han escogido temas con contenidos menos mostrados y que, en el programa, hemos creído conveniente estructurar en tres mesas redondas, siete conferencias, una treintena de comunicaciones y la exposición de carteles científicos.

En las mesas redondas dieciocho versados participantes, sin diferencia de jerarquía, confrontarán sus opiniones entre ellos y con los asistentes, sobre “Cirugía de revisión femoral en el recambio protésico de la cadera”, “Técnicas quirúrgicas en las fracturas acetabulares” y “Cirugía de preservación de la cadera, hoy”. El comité organizador agradece a los Dres. Marqués, Saura y Sueiro la presidencia y coordinación de las mismas.

Los siete conferenciantes nos darán su punto de vista sobre diversos aspectos, científicos y asistenciales, de nuestra específica área de capacitación. Comentar con ellos sus conocimientos y contrastar sus opiniones será una excelente oportunidad de autoaprendizaje.

Con el deseo de que todo sea de vuestro agrado, os esperamos en Elche para daros la bienvenida al vigesimoprimer congreso nacional de la SECCA.

¡Bienvenidos a Elche!

Fernando López Prats

Presidente Comité Organizador SECCA 2019

TALLER PRÁCTICO PRE-JORNADA CONGRESO SECCA OSTEOSÍNTESIS PERCUTÁNEA EN FRACTURAS DE ACETÁBULO Y PELVIS

Lugar: Centro de Congresos de Elche

Fecha: Jueves 13 de junio de 2019

Hora: 13:00-14:30 h.

Plazas disponibles: 7 puestos de trabajo con 3 plazas cada uno, previa inscripción.

Responsable: Eladio Saura Sánchez

INTRODUCCIÓN:

Diseñado como una PRE-JORNADA enmarcada en el transcurso de la SECCA, donde no se realizará presentación de productos de casas comerciales.

Se trata de un taller práctico en técnicas de osteosíntesis de la pelvis /acetábulo centrada en la utilización de Técnicas Percutáneas.

Va destinado preferentemente a especialistas interesados en la cirugía percutánea de pelvis, y va enlazada con la mesa del viernes por la mañana, **“Técnicas quirúrgicas en fracturas acetabulares”**, donde una de las conferencias versa sobre la osteosíntesis mínimamente invasiva.

PROGRAMA:

13:00-13:10 h

Presentación del Taller “Corredores de seguridad en la pelvis y acetábulo.”

13:10-14:30 h

Ejecución práctica por los participantes

Módulo 1: Osteosíntesis con tornillos:

- Tornillos iliosacos / ilio-sacro-íliacos
- Tornillos sinfisarios anterógrados / retrógrados
- Tornillos isquiáticos
- Tornillos peri-acetabulares

Módulo 2: Fijación externa en pelvis:

- Fijación supra-acetabular / Fijación ilíaca
- Fijador posterior C-Clamp (Opcional como demo)
- Fijación posterior con tornillos pediculares (Opcional como demo)

IMPORTE DEL TALLER

- 50 euros (iva incluido)
- Plazas Limitadas por riguroso orden de llegada.
- No se podrán reservar plazas sin estar inscrito al Congreso.
- El importe del taller, que se devolverá a los asistentes una vez finalizado el Congreso, es únicamente para garantizar la asistencia al mismo.

JUEVES 13 DE JUNIO - SESIÓN DE TARDE

13.00-14.15 h **Entrega documentación**

14.15 -15.15 h 1ª MESA DE COMUNICACIONES LIBRES

Moderadores: *Ricardo A. Terré / Teresa Ros Ample*

0-1 Impingement del iliopsoas tras PTC: sabemos de lo que hablamos? Nuestra propuesta de algoritmo

Diego Bastián Soza Leiva, Carla Carbonell Rosell, Víctor Barro Ojeda

Hospital Universitario Vall d'Hebrón, Barcelona

0-2 Prótesis de recubrimiento. Evolución de 5 a 10 años en la unidad cadera del Hospital del Mar de Barcelona

Fernando Marqués López, Marta Cuenca Llavall, Vito Andriola Andriola, Anna Fraile Suari, Marc Tey Pons, Alfonso León García

Hospital del Mar, Barcelona

0-3 Artroplastias metal-metal en cadera: correlación entre el aumento de iones y el ángulo del componente acetabular

Silvia M^a Miquela Álvarez, Rodrigo Fernando Luna Gutiérrez, Agusti Bartra Ylla, Francesc Anglès Crespo

Hospital Universitario Mutua de Terrassa

0-4 Infección crónica en prótesis de cadera. Nuestra experiencia

Cristina Sánchez Losilla, Lorenzo Hernández Ferrando, Vicente Estrems Díaz, José Diranzo García,

Francisco Jara García, Antonio Bru Pomer

Hospital General Universitario Valencia

0-5 Tectoplastia de cemento empleada en cirugía de recambio en dos tiempos por infección protésica de cadera, técnica para aumentar la estabilidad del espaciador

Anna Fraile Suari, Nerea Goicoechea Sadaba, Berta Gasol Cudos, Alfonso León García, Marc Tey Pons, Fernando Marques López

Hospital del Mar, Barcelona

JUEVES 13 DE JUNIO - SESIÓN DE TARDE

0-6 Estrategia terapéutica frente al fallo de los tratamientos convencionales en absceso ileopsoas asociado a artritis séptica de cadera

Ainhoa Álvarez Valdivielso, José Andrés López Riquelme, Diego Alfonso Salinas González, José Antonio Títos Justicia, Jorge Villa Sánchez, Oscar Tendero Gómez
Hospital Son Espases, Palma de Mallorca

15.15-15.30 h **Inauguración Oficial**

15.30-17.00 h **1ª MESA REDONDA:**
CIRUGÍA DE REVISIÓN FEMORAL EN EL RECAMBIO PROTÉSICO DE CADERA

Presidente: *Fernando Marqués López. Parc de Salut Mar. Barcelona*
Moderador: *Plácido Zamora. Hospital Virgen de la Victoria. Málaga*

Introducción

Fernando Marqués López. Parc de Salut Mar. Barcelona

Revisión cemento sobre cemento. ¿cuándo indicarlo?

Jenaro Fernández Valencia. Hospital Clínic. Barcelona

Técnica de injerto Impactado. ¿es una técnica reproducible?

Eduardo García Rey. Hospital Universitario La Paz. Madrid

Vástago de Wagner de anclaje diafisario. ¿Sigue vigente?

Alejandro Hernández. Hospital Universitari Dr. Josep Trueta. Girona

Vástago modular de anclaje diafisario. ¿solucionan todos los casos?

Francesc Anglés Crespo. Hospital Mútua de Terrassa. Barcelona

Megaprótesis. ¿Tienen una gran dificultad técnica?

Carlos Amat. Hospital Universitari Vall d'Hebrón. Barcelona

Discusión y casos clínicos

JUEVES 13 DE JUNIO - SESIÓN DE TARDE

- 17.00-17.20 h** **1ª CONFERENCIA**
TEORÍA MUSCULAR EN LA GÉNESIS Y TRATAMIENTO DE LA COXARTROSIS
Manuel Mesa Ramos
Moderador: Fernando López Prats
- 17.20-17.50 h Pausa Café
- 17.50-18.50 h** **2ª MESA DE COMUNICACIONES LIBRES**
Moderadores: Jenaro Fernández Valencia / Fernando Marqués López

0-7 Identificación de modelos de prótesis de cadera con resultados peores de lo esperado. Resultados del registro de artroplastias de catalunya

Miquel Pons Cabrafiga¹, Jorge Arias De La Torre², Francesc Pallisó Folch³, Olga Martínez Cruz², Kayla Smith², Mireia Espallargues Carreras²

1. Hospital Universitari Sant Rafael, Barcelona

2. AQuAS, Barcelona

3. Hospital Universitari Santa María, Lleida

0-8 Influencia del volumen de procedimientos por hospital y año sobre los resultados en artroplastias totales de cadera

Miquel Pons Cabrafiga¹, Jorge Arias De La Torre², Olga Martínez Cruz², Laura Muñoz Ortiz², Mireia Espallargues Carreras²

1. Hospital Universitari Sant Rafael, Barcelona

2. AQuAS, Barcelona

0-9 ¿Afectan las comorbilidades y el tipo de fijación al resultado de la prótesis total de cadera en octogenarios? Análisis de supervivencia con riesgo de muerte como factor de competencia

Eduardo García Cimbrello

Idi Paz, Madrid

JUEVES 13 DE JUNIO - SESIÓN DE TARDE

0-10 Remodelado periprotésico de dos vástagos femorales anatómicos no cementados.

Estudio densitométrico del primer año postoperatorio

Juan José Panisello Sebastia¹, Jorge López Subías², Marina Lillo Adan², Antonio Herrera Rodriguez¹, Carlos Martín Hernández¹, Jesus Mateo Agudo¹

1. Hospital Miguel Servet, Zaragoza

2. Hospital Royo Villanova, Zaragoza

0-11 Complicaciones de artroplastias de cadera en pacientes VIH con fractura intracapsular de cadera

Encarnación Cruz Ocaña, Alicia Ramírez Roldan, Juan Ramón Cano Porras, Enrique Guerado Parra
Hospital Costa del Sol, Marbella

0-12 Resultados clínicos de prótesis total de cadera en pacientes con trasplante bipulmonar: estudio de casos y controles

Martí Plomer Sánchez, Víctor Manuel Barro Ojeda, Iñaki Mimendia Sancho, Ernesto Guerra Farfan, Diego Collado Gastalver

Hospital Universitari Vall d'Hebron, Barcelona

18.50-19.10 h

2ª CONFERENCIA

**INESTABILIDAD PROTÉSICA DE LA CADERA:
DIAGNÓSTICO Y TRATAMIENTO**

Jorge Albareda Albareda

Moderadora: Ana Cruz Pardos

19.10-20.10 h

3ª MESA DE COMUNICACIONES LIBRES · AUDITORIO

Moderadores: Rafael Zarzoso Sánchez / Daniel Hernández Vaquero

0-13 Comparación in vitro de la adherencia bacteriana y formación de biofilm entre cerclajes metálicos y cerclajes de polímeros

Francesc Anglès Crespo, Martí Bernaus Johnson, Margarita Veloso Duran, Agustí Bartra Ylla, Silvia M^a Miquela Álvarez, Lluís Font Vizcarra

¹² Hospital Universitari Mútua de Terrassa

JUEVES 13 DE JUNIO - SESIÓN DE TARDE

0-14 Artroplastia total de cadera en displasia congénita de cadera. 10 Años de experiencia en un núcleo urbano del este de Madrid

Daniel Oñate Martínez-Olascoaga, Rita Rojo Santamaría, Pilar Gallego Juncal, Luis Manuel Pozas Rodríguez, Rafael Zarzoso Sánchez

Hospital Universitario de Henares, Coslada, Madrid

0-15 Prótesis total de cadera en adolescentes

Ricardo Fernández Fernández, Luis Moraleda Novo, Joaquín Núñez De Armas, Ana Cruz Pardos, Enrique Gil Garay

Hospital Universitario La Paz, Madrid

0-16 Luxación segura en cirugía de cadera del adolescente: análisis de nuestra experiencia y su versatilidad

Lucía Lanuza Lagunilla, Hugo Garlito Díaz, Ángel Palazón Quevedo

Hospital Infantil Universitario Niño Jesús, Madrid

0-17 Cadera dolorosa en paciente menor de 30 años: hallazgos artroscópicos y resultados clínicos a medio plazo

Javier Sanz Reig, Jesús Mas Martínez, Carmen Verdu Roman, Enrique Martínez Giménez, Manuel Morales Santías, David Bustamante Suarez De Puga

Clínica HLA Vistahermosa, Alicante

19.10-20.10 h

4ª MESA DE COMUNICACIONES LIBRES · SALA 1

Moderadores: *Antonio Silvestre Muñoz / Francesc Anglés Crespo*

0-18 Cotilos de titanio trabecular para cirugías de revisión en defectos acetabulares complejos

Francisco Jara García, Lorenzo Hernández Ferrando, José Diranzo García, Vicente Estrems Díaz, Cristina Sánchez Losilla, Antonio Bru Pomer

Hospital General de Valencia

JUEVES 13 DE JUNIO - SESIÓN DE TARDE

0-19 Defecto óseo en la cirugía de re-revisión acetabular con injerto óseo impactado y cúpula cementada

Eduardo García Rey¹, Eduardo García Cimbreló²

1. Hospital La Paz-Idi Paz, Madrid

2. Idi Paz, Madrid

0-20 Uso de aumentos de tantalio poroso asociados con la técnica de injerto impactado en cirugía de revisión acetabular: resultados a corto plazo

Ana Cruz Pardos, Eduardo García Rey, José Ortega Chamarro

Hospital Universitario La Paz, Madrid

0-21 Resultados clínico radiológicos a medio plazo de la cirugía de revisión de prótesis de cadera en pacientes menores de 60 años

Diego De Godos Martínez, Ana Cruz Pardos, Ricardo Fernández Fernández, Enrique Gil Garay

Hospital Universitario La Paz, Madrid

0-22 Resultados de los vástagos de revisión femoral revitan. ¿Existen diferencias entre los rectos y los curvos?

María Cristina García Martínez¹, Víctor Manuel Barro Ojeda¹, Iñaki Mimendia Sancho¹, Alejandro Hernández Martínez²

1. Hospital Universitari Vall d'Hebron, Barcelona

2. Hospital Universitari Doctor Josep Trueta, Girona

0-23 Pacientes con alto riesgo de luxación de prótesis de cadera: la utilidad del cotilo de doble movilidad

Jorge Gómez Álvarez¹, Victoria Moreno Figaredo¹, Andrés Valentí Azcárate¹, Pablo Díaz De Rada Llorente², Juan Ramón Valentí Nin¹, José María Lamo De Espinosa Vázquez De Sola¹

1. Clínica Universidad de Navarra, Pamplona

2. Hospital Reina Sofía, Tudela

20.10 h

FIN DE LA JORNADA

VIERNES 14 DE JUNIO

08.00-09.00 h 5ª MESA DE COMUNICACIONES LIBRES

Moderadores: *Vicente Canales Cortés / Eduardo García Rey*

0-24 Estudio prospectivo: efecto de la longitud de la guía del clavo ZNN sobre la reducción en fracturas de la región trocánterea

Francisco Ferrero Manzanal¹, Antonio Murcia Asensio², Raquel Lax Pérez², Abdalaziz Lanagran Torres², Iván Morales González²

1. Hospital General Universitario Santa Lucía, Cartagena

2. Hospital General Universitario Reina Sofía, Cartagena

0-25 Clavo cefalomedular de ángulo variable: nuevo diseño de implante para minimizar malreducción en fracturas intertrocántereas de trazo invertido/subtrocántereas

Francisco Ferrero Manzanal¹, Antonio Murcia Asensio², Juan Alfonso Gómez Herrero³

1. Hospital General Universitario Santa Lucía, Cartagena

2. Hospital General Universitario Reina Sofía, Murcia

3. Instituto Biomecánica de Valencia

0-26 Fracturas anteriores de acetábulo: más allá del abordaje ilioinguinal. Presentación de 31 casos tratados mediante abordajes mínimamente invasivos

José Diranzo García, Lorenzo Hernández Ferrando, Vicente Estrems Díaz, Víctor Zarzuela Sánchez, Laura Castillo Rujperez, Antonio Bru Pomer

Hospital General Universitario de Valencia

0-27 Manejo agudo de las fracturas acetabulares mediante artroplastia total de cadera con abordaje anterior

Pablo Jordà Gómez, Ismael Escribá Urios, Joan Ferràs Tarragó, Jorge Castro Gil, José Aracil Silvestre

Hospital La Fe, Valencia

0-28 Prótesis de cadera como tratamiento de las fracturas acetabulares en el adulto mayor

Bruno Capurro Soler, Mauricio Gidí Lantadilla, Paula Serrano Chinchilla, Marc Tey Pons, Alfonso León García, Fernando Marqués López

Hospital del Mar - Parc de Salut Mar, Barcelona

VIERNES 14 DE JUNIO

0-29 Resultados de la artroplastia total de cadera tras fractura acetabular

¿Influye el tratamiento inicial de la fractura en el pronóstico de la artroplastia?

Cristina Delgado Del Caño¹, Javier Zamora Vicente De Vera¹, Alfredo San Martín Martínez², Pablo Menéndez Martínez³, Elvira Iglesias Durán¹, Ricardo Rodríguez De Oya¹

1. Hospital Monográfico Asepeyo Coslada, Madrid

2. Hospital QuirónSalud San José, Madrid

3. Hospital Central de la Cruz Roja, Madrid

09.00-10.30 h

2ª MESA REDONDA:

TÉCNICAS QUIRÚRGICAS EN FRACTURAS ACETABULARES

Presidente: Eladio Saura Sánchez. Hospital General Universitario de Elche

Moderador: Antonio Bru. Hospital General Universitari de Valencia

Introducción

Eladio Saura Sánchez. Hospital General Universitario de Elche

Osteosíntesis mínimamente invasiva del acetábulo. ¿Tiene su hueco?

Lorenzo Hernández. Hospital Clínico Universitario de Valencia

Stoppa en fracturas centrales del acetábulo. ¿La solución fácil?

Javier Rincón Recarey. Hospital de la Vega Baja. Orihuela

Osteosíntesis en fracturas “envejecidas” del acetábulo. ¿Merece la pena?

Pedro Cano Luis. Hospital Universitario Virgen del Rocío. Sevilla

Prótesis total en fracturas acetabulares del anciano. ¿Cuánto antes mejor?

Fernando Marqués López. Parc de Salut Mar. Barcelona

Discusión y casos clínicos

Resumen y comentarios

Eladio Saura Sánchez. Hospital General Universitario de Elche

10.30-11.00 h

3ª CONFERENCIA

VÁSTAGOS CORTOS EN REEMPLAZO DE CADERA, ¿SON ÚTILES?”

Erwin Cab Chan. Presidente de la Sociedad Mexicana de Cirugía de la Cadera

Moderador: Mariano Fernández Fairén

VIERNES 14 DE JUNIO

11.00-11.30 h Pausa Café

11.30 -12.30 h 6ª MESA DE COMUNICACIONES LIBRES

Moderadores: Ana Torres Pérez / Mariano Fernández Fairén

0-30 Tendencia secular en la incidencia de la fractura de cadera versus fracturas del resto del fémur en la población asturiana a lo largo de 20 años

Lucía Lanuza Lagunilla, Abelardo Suárez Vázquez, Diego Velasco Villa, Pablo Suárez Anta, Álvaro Cambor Valladares, Antonio Meneses Gutiérrez

Hospital de Cabueñes, Gijón

0-31 Resultados de un protocolo multidisciplinar de asistencia compartida en pacientes con fractura de cadera mayores de 65 años

Jorge Salvador Marín, Francisco Javier Ferrández Martínez, Daniel Jiménez Arias, Iván Pérez Sánchez, Laura Martínez Gil, José Fernando Martínez López

Hospital Universitario San Juan de Alicante

0-32 Utilidad de la metodología trigger tool para la detección de eventos adversos en pacientes con fracturas de cadera

Francisco José Martín Somoza¹, Lucía Sánchez Cózar², Teresa Ros Ample³

1. Hospital General Universitario de Albacete

2. Hospital General de Villarobledo, Albacete

3. Hospital Universitario La Fe, Valencia

0-33 Luxación en hemiartroplastia de cadera, el principio del fin. ¿Está justificado el abordaje posterior?

Iñaki Mimendía Sa, Víctor Manuel Barro Ojeda, Ernesto Guerra Farfan

Hospital Universitari de la Vall Hebrón, Barcelona

0-34 Parámetros radiológicos relacionados con la luxación de prótesis parcial de cadera por fractura

Lorena Bellostas Muñoz, Israel Rubio Saez, Ricardo Fernández Fernández, Eduardo García Rey, Natalia González Ruiz, Javier Gómez Luque

Hospital Universitario La Paz, Madrid

VIERNES 14 DE JUNIO

0-35 Resultado del recambio de dispositivos de fijación interna por prótesis de cadera en un solo tiempo

Salvador Madariaga Burgos, Jenaro Fernández-Valencia Laborde, Josep Riba Ferret, Xavier Gallart Castany, Andreu Combalia Aleu, Ernesto Muñoz Mahamud
Hospital Clínic Universitari, Barcelona

12.30-12.50 h

4ª CONFERENCIA

**PARAR Y PENSAR. REFLEXIONES CON EVIDENCIAS SOBRE LA
ARTROPLASTIA TOTAL DE LA CADERA**

Fernando López Vizcaya

Moderador: Francesc Anglés Crespo

12.50 -14.00 h

7ª MESA DE COMUNICACIONES LIBRES

Moderadores: Nuria Isabel Olmedo García / José Cordero Ampuero

0-36 Doce años de abordaje anterior directo en prótesis total de cadera: 844 casos con buena supervivencia

Joan Ferràs Tarragó, Pablo Jordà Gómez, Nadia Jover Jorge, Ismael Escriba Urios, Jorge Castro Gil, Jose Aracil Silvestre
Hospital La Fe, Valencia

0-37 Papel de la optimización preoperatoria en un protocolo de “Patient Blood Management” en artroplastia total de cadera

Cristian Pinilla Gracia, Luis Rodríguez Nogué, Alberto Hernández Fernández, Juan José Panisello Sebastián, Carlos Martín Hernández, Jesús Mateo Agudo
Hospital Universitario Miguel Servet, Zaragoza

0-38 Análisis de los beneficios aportados por las medidas de fast-track en artroplastia total de cadera

Clara Esteban Tudela, Nuria Olmedo García, Encarnación Cruz Renovell, Adela Mesado Vives, Vicente Granell Beltrán
Hospital General Universitario de Castellón

VIERNES 14 DE JUNIO

0-39 Resultados de la aplicación de un programa de recuperación rápida en artroplastia primaria de cadera no cementada

Javier Sanz Reig, Jesús Mas Martínez, David Bustamante Suarez De Puga, Manuel Morales Santas, Enrique Martínez Giménez, Carmen Verdú Román

Clínica HLA Vistahermosa, Alicante

0-40 Estudio comparativo del efecto de la infiltración intrarticular con anestésico local en artroplastia total de cadera dentro de un programa de fast track

Agustí Bartra Ylla¹, Francesc Angles Crespo¹, Marga Novellas Canosa¹, Emili Cañete Carri², Silvia Miguela Álvarez²

1. Hospital Universitari Mútua Terrassa

2. Hospital General De Granollers

0-41 Uso de drenajes de autotransfusión en artroplastia primaria de cadera. Estudio prospectivo aleatorizado

Jorge Gómez Álvarez, Jesús Payo Ollero, Fernando Picón Serrano, Andrés Valentí Azcárate, Juan Ramón Valentí Nin, José María Lamo De Espinosa Vázquez De Sola

Clínica Universidad de Navarra, Pamplona

0-42 Restauración de valores biomecánicos y anatómicos tras artroplastia total de cadera: estudio observacional retrospectivo

Rocío Montoya Sáenz, David Borrego Ratero, Luis Ramos Junquera

Complejo Asistencial de Salamanca

14.00-15.00 h TALLERES/ALMUERZO

Heraeus

PALACADEMY® Aspectos prácticos sobre la cementación femoral en las artroplastias de cadera

14:05 h **¿Hay mayor mortalidad tras la cementación femoral?**

Daniel Hernández Vaquero. Facultad de Medicina Universidad de Oviedo. Asturias

VIERNES 14 DE JUNIO

- 14:20 h **Técnica de Cementación:**
Preparación del canal femoral, ¿lavado a presión o manual?
Tapón distal y cementación ¿retrógrada o anterógrada?
¿Presurización del cemento en el canal femoral?
Miguel Ángel Suárez Suarez. Hospital Universitario de Cabueñes-Gijón
- 14:40 h **¿Cemento con antibiótico o sin antibiótico?**
Christof Berberich. Heraeus
- 14:55 h **Discusión**

15.10-15.30 h

5ª CONFERENCIA

**RECUPERACIÓN ACELERADA EN PRÓTESIS DE CADERA.
REDISEÑANDO EL PROCESO**

Andreu Combalía Aleu

Moderador: Plácido Zamora Navas

15.30-17.00 h

3ª MESA REDONDA:

CIRUGÍA DE PRESERVACIÓN DE LA CADERA. HOY

Presidente: José Sueiro Fernández. Hospital Universitario de Puerto Real. Cádiz

Moderador: Antonio Coscujuela. Hospital Universitari de Bellvitge. Barcelona

Introducción

José Sueiro Fernández. Hospital Universitario de Puerto Real. Cádiz

Necrosis avascular de la cabeza femoral.

Qué hacer para evitar la artroplastia

Ana Cruz Pardos. Hospital Universitario La Paz. Madrid

Dolor trocantéreo. ¿Indicación quirúrgica?

Ana Torres Pérez. Hospital Santa Lucía. Cartagena

Choque fémoro-acetabular. Evidencias a día de hoy

Manel Ribas Fernández. Hospital Universitari Dexeus. Barcelona

Artroscopia de cadera. El mito y la realidad

Juan Ribera Zabalbeascoa. Centro COT. Sevilla

VIERNES 14 DE JUNIO

Osteotomía pélvica. Estrategia en la actualidad

Rafael Zarzoso Sánchez. Hospital Universitario HM. Madrid

Influencia de la cirugía de preservación en los resultados de las artroplastias de la cadera

Eduardo García Cimbreló. Hospital Universitario La Paz. Madrid

Discusión y casos clínicos. Resumen y comentarios

17.00-17.20 h Pausa Café

17.20-17.40 h 6ª CONFERENCIA
EL CIRUJANO DE CADERA 3.0

Jesús Más Martínez

Moderador: Oliver Marín Peña

17.40 -18.10 h 8ª MESA DE COMUNICACIONES LIBRES

Moderadores: Miguel A. Suárez Suárez / José Cordero Ampuero

0-43 Minivástagos en prótesis totales de cadera: nuestra experiencia a corto plazo

Pilar Ruiz De Las Morenas, Mercedes Flores San Martín, Jorge Calvo Tapies, Beatriz Redondo Trasobares, Antonio Torres Campos, Jorge Albareda Albareda HCU Lozano Blesa, Zaragoza

0-44 Estudio prospectivo del vástago corto Furlong Evolution en prótesis total de cadera: resultados clínicos desde 2013 hasta la actualidad

Miguel Martínez Espinosa¹, Daniel Donaire Hoyas¹, Jesús Moreta Suárez², David Raya Roldán³, Manuel Sumillera García⁴, Alberto Albert Ullibarri¹

1. Hospital de Poniente, El Ejido, Almería
2. Hospital de Galdakao-Usansolo, Bizkaia
3. Hospital de Poniente, El Ejido, Almería
4. Hospital de Valdecilla, Santander

VIERNES 14 DE JUNIO

0-45 Prótesis total de cadera con vástago corto en pacientes con deformidad diafisaria femoral

Jesús Moreta Suárez¹, Xabier Foruria Zarandona¹, Iker Uriarte Llano¹, Daniel Donaire Hoyas², José Manuel Fernández Carreira³, Manuel Sumillera García⁴

1. Hospital de Galdakao-Usansolo, Galdakao

2. Hospital de Poniente, Almería

3. Hospital de Jarrío, Coaña

4. Hospital Universitario Marqués de Valdecilla, Santander

18.10 -18.30 h PREMIO AL MEJOR ARTICULO CIENTÍFICO Y A LA MEJOR TESIS DOCTORAL

Moderador: Daniel Hernandez Vaquero

18.30-19.00 h CONFERENCIA DE CLAUSURA

Recambio en 1 vs 2 tiempos para la prótesis de cadera infectada

José Cordero Ampuero

Moderador: Fernandez López Prats

19.00-19.15 h CLAUSURA DEL CONGRESO

19.15-20.15 h ASAMBLEA SECCA



21.30 h CENA SECCA 2019

Hotel del Huerto del Cura





SOCIEDAD ESPAÑOLA
DE CIRUGÍA DE CADERA

CARTELES CIENTÍFICOS

13 - 14 · Junio · 2019 · ELCHE

PLANIFICACIÓN PERIOPERATORIA UTILIZANDO MODELOS 3D IMPRESOS EN FRACTURAS COMPLEJAS DE ACETÁBULO

Francisco Javier Ferrández Martínez, Jorge Salvador Marín, Iván Pérez Sánchez, Daniel Jiménez Arias, Laura Martínez Gil, José Fernando Martínez López
Hospital Universitario de San Juan de Alicante

PECULIARIDADES EN CHOQUE FEMOROACETABULAR: HALLAZGOS DE CHOQUE EN REGIÓN POSTERIOR

Sergio González Escobar¹, Nicolás Fiz², Jaime Oraa Apraiz², Jorge Guadilla Arsuaga², Mikel Sánchez Álvarez²
1. Hospital Universitario La Paz, Madrid
2. Unidad Cirugía Artroscópica - Hospital Vithas San José, Vitoria-Gasteiz

ESTUDIO RETROSPECTIVO SOBRE FALLO MECÁNICO TRAS FRACTURA DE CADERA EN POBLACIÓN ORTOGERIÁTRICA

Blanca García Colino, Felipe López-Oliva Muñoz
Hospital Universitario Fundación Jiménez Díaz, Madrid

FACTORES DE RIESGO EN EL DESARROLLO DE COMPLICACIONES EN ARTROPLASTIA DE CADERA EN PACIENTES AFECTOS DE VIH

Alicia Ramírez Roldan, Encarnación Cruz Ocaña, Juan Ramón Cano Porras, Enrique Guerado Parra
Hospital Costa del Sol, Marbella

RESULTADOS CLÍNICOS – RADIOLÓGICOS DE PRÓTESIS TOTAL DE CADERA EN PACIENTES AFECTADOS POR DISPLASIAS ESPONDILOEPIFISARIAS

Fernando Escámez Fernández, Javier Gómez Luque, Ana Cruz Pardos, Ricardo Fernández Fernández, Enrique Gil Garay
Hospital Universitario La Paz, Madrid

EXPERIENCIA EN HOSPITAL PÚBLICO DE ARTROPLASTIA DE CADERA MEDIANTE ABORDAJE SUPERPATH. A PROPÓSITO DE UNA SERIE DE CASOS

Borja Fernández Blanco, Imanol Perez Hevia, Verónica Fernández Rodríguez, Felix Domínguez Domínguez, Francisco Alejandro Braña Vigil, Pedro García Prado
HUCA, Oviedo



OSTEOMIELITIS PUBIANA. UN PUNTO DE ENCUENTRO ENTRE EL URÓLOGO Y EL TRAUMATÓLOGO

*Ester Blanch Gironès, Mario Jarma Antacle, Carmen Barreiro Pensado, Petrea Itimie,
Joan Tomàs Gebellí Jove*

Hospital Universitari Sant Pau i Santa Tecla, Tarragona

RESULTADOS DEL VÁSTAGO SLR-PLUS EN CIRUGÍA DE REVISIÓN DE CADERA

*Iker Uriarte Llano¹, Jesús Moreta Suárez¹, Laura Cortés Muriel², Lucía Bernuy Bajo¹, José Luis
Martínez De Los Mozos¹*

1. Hospital Galdakao-Usansolo, Galdakao

2. Hospital San-Eloy, Barakaldo

VÁSTAGOS MODULARES DE ANCLAJE DISTAL CON TORNILLOS DE BLOQUEO EN LA REVISIÓN DE CADERA CON DEFECTOS FEMORALES SEVEROS

*Fernando Marques López, Aleix Sala Pujals, Anna Fraile Suari, Ignacio Stacey Ruales, Marc Tey Pons,
Alfonso Leon García-Vao*

Parc de Salut Mar, Barcelona

CÓMO, CUÁNDO Y POR QUÉ HACEMOS PRÓTESIS BILATERAL DE CADERA NO CEMENTADAS EN UN SOLO TIEMPO

*Jorge Gómez Álvarez, Santiago Troncoso Recio, Jesús Payo Ollero, Andrés Valentí Azcárate, Juan Ramón
Valentí Nin, José María Lamo De Espinosa Vázquez De Sola*

Clínica Universidad de Navarra, Pamplona

CIRUGÍA DE REVISIÓN DE CADERA EN PACIENTES MAYORES DE 90AÑOS. ¿Es Una Buena Opción?

Silvia M^a Miguela Álvarez, Agustí Bartra Ylla, Francesc Anglès Crespo

Hospital Universitario Mutua de Terrassa

EXPERIENCIA EN FRACTURAS DE CUELLO FEMORAL MEDIANTE SISTEMA FNS

*María Murcia Gómez, Francisco Ferrero Manzanal, Lázaro Ibáñez Martínez, Belén Níguez Sevilla,
Juan Carlos Rivas Garnica, María José Ros Nicolás*

Hospital General Universitario Santa Lucía, Cartagena

13 - 14 · Junio · 2019 · ELCHE

RESULTADOS A 10 AÑOS CON SISTEMA CAP-CAGE EN DEFECTOS ACETABULARES SEVEROS Y DISCONTINUIDADES PÉLVICAS

Alfonso León García, Ana Fraile Suari, Berta Gasol Cudos, Rene Mauricio Gidi Lantadilla, Marc Tey Pons, Fernando Marques López
Parc de salut Mar, Barcelona

EL CUADRADO FEMORAL PRESENTE EN EL ALGORITMO DIAGNÓSTICO

Imanol Pérez Hevia¹, Sara De Cima Iglesias², Roberto Adrian Iglesias Garcia¹, Olalla Collazo Martin¹, David Bonilla Diez³
1. HUCA, Oviedo
2. CMA, Oviedo
3. H. Alvarez Buylla, Oviedo

LO QUE UNA COXALGIA PUEDE ESCONDER

Imanol Pérez Hevia¹, SARA De Cima iglesias², Olalla Collazo Martin¹, Roberto Adrián Iglesias Garcia¹, Borja Fernández Blanco¹, David Bonilla Diez³
1. HUCA, Oviedo
2. CMA, Oviedo
3. Hospital Álvarez Buylla, Mieres

¿ES EL GIRDLSTONE SIEMPRE EL ÚLTIMO PASO?

Adrian Martin Martínez, Mercedes Campoamor González, Carmen Martínez Aznar, Juan José Panisello Sebastia, Jesús Javier Mateo Agudo, Carlos Martin Hernández
Hospital Universitario Miguel Servet, Zaragoza

ARTROPLASTIA TOTAL DE CADERA CON OSTEOTOMÍA FEMORAL SUBTROCANTÉRICA DE ACORTAMIENTO EN DISPLASIA TIPO IV DE CROWE, A PROPÓSITO DE UN CASO

Andrea Manent Molina, Vanesa Adamuz Medina, Alejandro Poal-Manresa Cantarell, Albert Gonzalez Navarro, Joan Girós Torres, Miquel Sales Pérez
Consorci Sanitari Integral, Barcelona

13 - 14 · Junio · 2019 · ELCHE

VITAMINA D AL ALTA EN PACIENTES CON FRACTURA DE CADERA COMO FACTOR PROTECTOR DE SEGUNDA FRACTURA OSTEOPORÓTICA

Jesús Jiménez Olivares¹, Francisco Lajara Marco², María Del Carmen González Jara¹, Eva María Veracruz Gálvez¹, Elena Blay Domínguez¹, Juan Antonio Lozano Requena¹

1. Hospital Vega Baja, Alicante

2. Hospital General Reina Sofía, Murcia

PREMOLDEADO DE PLACAS TRAS IMPRESIÓN 3D PARA FRACTURAS DE CÓTILO. NUESTRA EXPERIENCIA

Daniel Berlanga De Mingo, Luis Lobo Escolar, Daniel Chaverri Fierro, Santiago Gallardo Villares Hospital Asepeyo Sant Cugat, Barcelona

IMPINGEMENT FEMOROACETABULAR EXTRAARTICULAR CON RECUPERACIÓN FUNCIONAL COMPLETA TRAS CIRUGÍA. A PROPÓSITO DE UN CASO

Daniel Berlanga De Mingo, Santiago Gallardo Villares

Hospital Asepeyo Sant Cugat, Barcelona

FRACASOS A CORTO PLAZO CON LA TÉCNICA DE INJERTO IMPACTADO EN LA CIRUGÍA DE REVISIÓN ACETABULAR ¿QUÉ HEMOS HECHO MAL?

Ricardo Mencía Barrio, Ana Trapote Cubillas, Lidia De La Cruz Gutiérrez, Alfonso Sánchez-Robles Hurtado, María Paz Rebollo García, Asunción Domínguez Domínguez

Hospital Universitario De León

TRATAMIENTO DE LAS FRACTURAS DEL ACETÁBULO DE ANCIANO CON ANILLO DE RECONSTRUCCIÓN

Ricardo Mencía Barrio, Leticia Gallego Díaz, Lidia De La Cruz Gutiérrez, Ana Trapote Cubillas, Francisco Arias Martín, Raúl Marcos Mesa

Hospital Universitario de León

ESTUDIO COMPARATIVO DEL ABORDAJE QUIRÚRGICO PARA EL TRATAMIENTO DEL PINZAMIENTO FEMOROACETABULAR

CARMEN Martínez Aznar, Mercedes Campoamor González, Adrián Martín Martínez, Juan José Panisello Sebastián, Jesús Mateo Agudo

Hospital Universitario Miguel Servet, Zaragoza

13 - 14 · Junio · 2019 · ELCHE

RESULTADOS FUNCIONALES Y RADIOLÓGICOS DE LAS FRACTURAS PERIPROTÉSICAS VANCOUVER TIPO B2 EN EL PACIENTE ANCIANO

Mercedes Campoamor González, Carmen Martínez Aznar, Adrián Martín Martínez, Juan José Panisello Sebastián, Jesús Javier Mateo Agudo
Hospital Universitario Miguel Servet, Zaragoza

¿CUÁL ES EL SIGUIENTE PASO ANTE LUXACIONES REPETIDAS DE UN COTILO DOBLE MOVILIDAD?

Mercedes Campoamor González, Carmen Martínez Aznar, Adrián Martín Martínez, Cristian Pinilla Gracia, Luis Rodríguez Chacón, Jesús Javier Mateo Agudo
Hospital Universitario Miguel Servet, Zaragoza

OTRAS COMPLICACIONES DEL PAR CERÁMICA- CERÁMICA, DOBLE EPISODIO DE ROTURA ATRAUMÁTICA

Mercedes Campoamor González, Carmen Martínez Aznar, Adrián Martín Martínez, Carlos Bejarano Lasunción, Jesús Javier Mateo Agudo, Juan José Panisello Sebastián
Hospital Universitario Miguel Servet, Zaragoza

CIRUGÍA DE REVISIÓN DE CADERA. IMPORTANCIA DEL PROCESO DE PLANIFICACIÓN

Carmen Martínez Aznar, Carlos Bejarano Lasunción, Mercedes Campoamor González, Adrián Martín Martínez
Hospital Universitario Miguel Servet, Zaragoza

RECONSTRUCCIÓN DE UN DEFECTO FEMORAL A PARTIR DE UN CASO CON FALSA VÍA Y FRACTURA PERIPROTÉSICA TIPO B3

Mercedes Campoamor González, Carmen Martínez Aznar, Adrián Martín Martínez, José Francisco Sorolla Becerril, Juan José Panisello Sebastián
Hospital Universitario Miguel Servet, Zaragoza

POSIBLES ABORDAJES DE FRACTURAS TIPO PIPKIN II A PARTIR DE UN CASO MEDIANTE LUXACIÓN SEGURA DE GANZ

Mercedes Campoamor González, Carmen Martínez Aznar, Adrián Martín Martínez, José Francisco Sorolla Becerril, Juan José Panisello Sebastián, Jesús Javier Mateo Agudo
Hospital Universitario Miguel Servet, Zaragoza

REVISIÓN ACETABULAR A LOS 92 AÑOS. ¿NOS PUEDE LIMITAR LA EDAD EN LA CIRUGÍA DE REVISIÓN DE ARTROPLASTIA DE CADERA?

Ester Mora Solé, Bárbara Nicolau Miralles, Juan Cabello Gallardo, José Antonio Hernández Hermoso, Guillem Figueras Coll
Hospital Universitari Germans Trias i Pujol, Badalona

COXALGIA BILATERAL ATRAUMÁTICA

Enrique Sevillano Pérez, Guillermo Montesa Pino
Hospital Regional Universitario de Málaga

EMBOLIA GRASA EN ARTROPLASTIA TOTAL DE CADERA. A PROPÓSITO DE UN CASO

Bárbara Nicolau Miralles, Ester Mora Solé, Guillem Figueras Coll, Juan Cabello Gallardo
Hospital Universitari Germans Trias i Pujol, Badalona

ATC DOLOROSA POR PINZAMIENTO INTRAPÉLVICO DEL MUSCULO ILIOPSOAS, OBTURADOR EXTERNO Y NERVIÓ CIÁTICO POR TORNILLOS TRANSACETABULARES PROTRUSOS: A PROPÓSITO DE UN CASO

Caribay Vargas Reveron, Clara Chimeno Pigrau, Xoana Soutelo Saavedra, Ernesto Muñoz Mahamud, Jenaro Fernandez Valencia, Andreu Combalia Aleu
Hospital Clinic de Barcelona

LA LUXACIÓN PROTÉSICA COMO PREDICTOR DE MORTALIDAD AL AÑO TRAS FRACTURA DE CADERA

Marina Sánchez Robles, Francisco Lajara Marco, Aziz Lanagrán Torres, Iván Morales González, Raquel Lax Pérez, Patricio Martínez Sáez
Hospital Universitario Reina Sofía, Murcia

INCIDENCIA DE MORTALIDAD Y REINGRESO EN PACIENTES CON FRACTURA DE CADERA DIALIZADOS

Marina Sánchez Robles, Francisco Lajara Marco, Iván Morales González, Aziz Lanagrán Torres, Fernando Moreno Sánchez, José Francisco Soler Gutiérrez
Hospital General Universitario Reina Sofía, Murcia

13 - 14 · Junio · 2019 · ELCHE

FRACTURA AVULSIÓN DE ESPINA ILÍACA ANTERO SUPERIOR- A PROPÓSITO DE UN CASO

Guillermo Montesa Pino

Hospital Regional Universitario Málaga

HAY FUTURO TRAS UNA ARTRODESIS DE CADERA

Adrian Martin Martínez, Carmen Martínez Aznar, Mercedes Campoamor González, Juan Jose Panisello Sebastia, Jesus Javier Mateo Agudo

Hospital Universitario Miguel Servet, Zaragoza

DESIMPLANTACIÓN DE VÁSTAGO CEMENTADO EN UNA PRÓTESIS PARCIAL DE CADERA. ¡MUCHO CUIDADO CON LAS MANIOBRAS DE REDUCCIÓN!

Sergio Bartolomé García, Marta Isabel Sanz Pérez, Aurelio Moreno Velasco, Jesús Campo Loarte, Pablo De La Cuadra Virgili, Pedro Torrijos Garrido

Hospital Universitario Puerta de Hierro-Majadahonda, Madrid

NECROSIS AVASCULAR SECUNDARIA A FRACTURA INTERTROCANTÉRICA CONSOLIDADA. UNA RARA COMPLICACIÓN

Sergio Bartolomé García, Miriam Zurrón Lobato, Pedro Torrijos Garrido, Aurelio Moreno Velasco, Jesús Campo Loarte, Pablo De La Cuadra Virgili

Hospital Universitario Puerta de Hierro-Majadahonda, Madrid

FIJACIÓN INTERNA DE FRACTURA PERTROCANTÉREA PERIPROTÉSICA, BAJO PRÓTESIS DE RESUPERFICIALIZACIÓN

Lucía Lanuza Lagunilla, David Alonso Álvarez

Hospital Universitario de Cabueñes, Gijón

OSTEOSÍNTESIS DE FRACTURA COMPLEJA SUBTROCANTÉREA PERIIMPLANTE

Lucía Lanuza Lagunilla, Alfonso Sánchez-Mayoral Posada, David Alonso Álvarez

Hospital Universitario de Cabueñes, Gijón

13 - 14 · Junio · 2019 · ELCHE

AVULSIÓN DE RECTO ANTERIOR CON OSIFICACIÓN SECUNDARIA: INUSUAL CAUSA DE IMPINGEMENT SUBSPINE. TÉCNICA QUIRÚRGICA

Francisco Ferrero Manzanal¹, Antonio Murcia Asensio², Raquel Lax Pérez², Juan Carlos Rivas Garnica¹, María José Ros Nicolás¹, Miguel Angel Sánchez Carrasco¹

- 1. Hospital General Universitario Santa Lucía, Cartagena*
- 2. Hospital General Universitario Reina Sofía, Murcia*

FRACASO DE COTILO CONSTREÑIDO ZIMMER: 3 CASOS CLÍNICOS

Francisco Ferrero Manzanal¹, Antonio Murcia Asensio², Francisco Saura Sánchez¹, Lorena Fontao Fernández¹, Miguel Angel Sánchez Carrasco¹, Abdalaziz Lanagran Torres²

- 1. Hospital General Universitario Santa Lucía, Cartagena*
- 2. Hospital General Universitario Reina Sofía, Murcia*

INFECCIÓN DE CADERA CON DISCONTINUIDAD PÉLVICA: ESPACIADOR DE CEMENTO-PRÓTESIS ATORNILLADO PUENTEANDO LA DISCONTINUIDAD

Francisco Ferrero Manzanal¹, Francisco Saura Sánchez¹, Antonio Murcia Asensio², Raquel Lax Pérez², María Murcia Gómez¹

- 1. Hospital General Universitario Santa Lucía, Cartagena*
- 2. Hospital General Universitario Reina Sofía, Murcia*

METÁSTASIS DE ADENOCARCINOMA EN REGIÓN BURSAL TROCANTÉREA QUE SIMULA INFECCIÓN DE PRÓTESIS TOTAL DE CADERA: CASO CLÍNICO

Francisco Ferrero Manzanal¹, Antonio Murcia Asensio², María José Ros Nicolás¹, Francisco Saura Sánchez¹, Belén Níguez Sevilla¹, Lázaro Ibáñez Martínez¹

- 1. Hospital General Universitario Santa Lucía, Cartagena*
- 2. Hospital General Universitario Reina Sofía, Murcia*

QUISTE ÓSEO ANEURISMÁTICO DE CUELLO FEMORAL CON FRACTURA EN VARÓN DE 14 AÑOS: CASO CLÍNICO

Francisco Ferrero Manzanal, Juan Carlos Rivas Garnica, María José Ros Nicolás, Belén Níguez Sevilla, Lázaro Ibáñez Martínez

Hospital General Universitario Santa Lucía, Cartagena

13 - 14 · Junio · 2019 · ELCHE

FRACTURA DE ESTRÉS DE CUELLO FEMORAL EN PACIENTE ATLETA

María Murcia Gómez¹, Belén Níguez Sevilla¹, Marina Hernández Torralba¹, Gregorio Valero Cifuentes², Pablo Rodríguez Sánchez², Francisco Saura Sánchez¹

1. Hospital General Universitario Santa Lucía, Cartagena

2. Hospital Clínico Universitario Virgen de la Arrixaca, Murcia

RECAMBIO DE LÁMINA PFNA POR LÁMINA AUMENTADA CON CEMENTO MEDIANTE OBTURACIÓN DE CANAL EN PACIENTE CON CUT-THROUGH: TÉCNICA QUIRÚRGICA

María Murcia Gómez, Francisco Ferrero Manzanal, María José Ros Nicolás, Belén Níguez Sevilla,

Lázaro Ibáñez Martínez, Juan Carlos Rivas Garnica

Hospital General Universitario Santa Lucía, Cartagena

EXTRACCIÓN DE CLAVO FEMORAL MEDIANTE IMPACTACIÓN RETRÓGRADA: TÉCNICA QUIRÚRGICA

María Murcia Gómez, Francisco Ferrero Manzanal, María José Ros Nicolás, Lázaro Ibáñez Martínez, Juan Carlos Rivas Garnica, Belén Níguez Sevilla

Hospital General Universitario Santa Lucía, Cartagena

QUISTE ÓSEO ESENCIAL OCULTO EN FRACTURA DE CUELLO FEMORAL-OSTEOSÍNTESIS MEDIANTE TORNILLOS CANULADOS

María Murcia Gómez, Francisco Ferrero Manzanal, Juan Carlos Rivas Garnica, Belén Níguez Sevilla,

María José Ros Nicolás, Lázaro Ibáñez Martínez

Hospital General Universitario Santa Lucía, Cartagena

IMPACTION GRAFTING EN SEGUNDO TIEMPO DE INFECCIÓN DE PTC EN PACIENTE DE 65 AÑOS

María Murcia Gómez, Francisco Ferrero Manzanal, Juan Carlos Rivas Garnica, María José Ros Nicolás,

Belén Níguez Sevilla, Miguel Ángel Sánchez Carrasco

Hospital General Universitario Santa Lucía, Cartagena

HERNIA DISCAL SIMULA DOLOR ARTRÓSICO: CASO CLÍNICO

María Murcia Gómez, Francisco Ferrero Manzanal, María José Ros Nicolás, Belén Níguez Sevilla,

Juan Carlos Rivas Garnica, Lorena Fontao Fernández

Hospital General Universitario Santa Lucía, Cartagena

13 - 14 · Junio · 2019 · ELCHE

DOBLE FRACTURA COSTAL IATROGÉNICA DURANTE ENCLAVADO DE FRACTURA DE LA REGIÓN TROCANTÉREA

María Murcia Gómez, Francisco Ferrero Manzanal, María José Ros Nicolás, Belén Níguez Sevilla, Juan Carlos Rivas Garnica, Marina Hernández Torralba
Hospital General Universitario Santa Lucía, Cartagena

OSTEOSÍNTESIS CON PLACA ÚNICA ANATÓMICA DE FRACTURA DE PELVIS EN PACIENTE PLOTRAUMATIZADO

María Murcia Gómez¹, Juan Eduardo Gil Gómez¹, Juan Carlos Rivas Garnica¹, Marina Sánchez Robles², Pablo Rodríguez Sánchez³, Francisco Saura Sánchez¹
1. Hospital General Universitario Santa Lucía, Cartagena
2. Hospital General Universitario Reina Sofía, Murcia
3. Hospital Clínico Universitario Virgen de la Arrixaca, Murcia

¿QUÉ HA SIDO DEL VÁSTAGO ABG II MODULAR?

Carlos Bejarano Lasunción, Jesús Javier Mateo Agudo, Luis María Rodríguez Chacón, Juan José Panisello Sebastía, José Francisco Sorolla Becerril, Jorge Jesús López Subías
Hospital Universitario Miguel Servet, Zaragoza

ABORDAJE DE STOPPA MODIFICADO COMBINADO CON PRIMERA VENTANA DE LETOURNEL

Marta Yáquez Hernández, Beatriz Fernández Maza, Aurelio Moreno Velasco, Fernando Jáñez Moral, Jesús Campo Loarte
Hospital Universitario Puerta de Hierro Majadahonda, Madrid

ARTROPLASTIA TOTAL DE CADERA PRIMARIA CON ANILLO ANTIPROTRUSIÓN BURCH-SCHNEIDER E INJERTO DE HUESO AUTÓLOGO EN FRACTURAS ACETABULARES DEL ANCIANO

Marta Yáquez Hernández, Beatriz Fernández Maza, Sergio Bartolomé García, Aurelio Moreno Velasco, Jesús Campo Loarte
Hospital Universitario Puerta de Hierro Majadahonda, Madrid

NIVEL Y ACTIVIDAD DEPORTIVA EN PACIENTES MENORES DE 50 AÑOS INTERVENIDOS DE ARTROPLASTIA TOTAL DE CADERA

Jorge Gómez Álvarez, Jesús Payo Ollero, Roberto Alcalde Susi, Andrés Valentí Azcárate, Juan Ramón Valentí Nin, José María Lamo De Espinosa Vázquez De Sola
Clínica Universidad de Navarra, Pamplona

13 - 14 · Junio · 2019 · ELCHE

ANILLO ACETABULAR DE RECONSTRUCCIÓN UNA BUENA SOLUCIÓN EN DISCONTINUIDAD PÉLVICA PERIPROTÉSICA

Borja Fernández Blanco, Tamara Fernández Ardura, Imanol Perez Hevia, Félix Domínguez Domínguez, Francisco Alejandro Braña Vigil, Pedro García Prado
HUCA, Oviedo

ESTUDIO DESCRIPTIVO DE LAS FRACTURAS PERIPROTÉSICAS DE CADERA EN NUESTRO MEDIO

Mercedes Flores San Martín, Pilar Ruiz De Las Morenas, Jorge Calvo Tapiés, Antonio Torres Campos, Jesús Gómez Vallejo, Jorge Albareda Albareda
Hospital Clínico Universitario Lozano Blesa, Zaragoza

MIGRACIÓN INTRAPÉLVICA DEL COTILO EN ARTROPLASTIA TOTAL DE CADERA. CIRUGÍA DE REVISIÓN

Beatriz Fernández Maza, Marta Yáñez Hernández, Aurelio Moreno Velasco, Fernando Jáñez Moral, Jesús Campo Loarte
Hospital Universitario Puerta De Hierro, Madrid

CAMBIO DEL CENTRO DE ROTACIÓN EN ARTROPLASTIA TOTAL DE CADERA PRIMARIA BILATERAL

Beatriz Fernández Maza, Marta Yáñez Hernández, Aurelio Moreno Velasco, Sergio Bartolomé García, Jesús Campo Loarte
Hospital Universitario Puerta De Hierro, Madrid

COXOPATÍA RÁPIDAMENTE DESTRUCTIVA. ¿DEBERÍA CAMBIAR EL PLANTEAMIENTO QUIRÚRGICO DE ENTRADA?

Elisenda Lúcia Ricou Mur, Vanessa Adamuz Medina, Andrea Manent Molina, Albert González Navarro, Alejandro Poal-Manresa Cantarell, Miquel Sales Perez
Consorci Sanitari Integral, Hospitalet De Llobregat





ARTROPLASTIA TOTAL DE CADERA EN PACIENTE CON TALLA BAJA IDIOPÁTICA

David Raya Roldán, Daniel Donaire Hoyas, José Antonio González Gutiérrez, Soledad Pilar Ruiz García, Miguel Martínez Espinosa, María Inmaculada Esteo Pérez
Hospital de Poniente, Almería

INDICACIONES DE CIRUGÍA ARTROSCÓPICA DE CADERA EN UN SERVICIO DE SALUD PÚBLICA.

Bruno Capurro Soler, Marc Tey Pons, Alfonso Alias Petralanda, Alfonso León García, Fernando Marqués Lopez, Joan Carles Monllau García
Hospital del Mar - Parc de Salut Mar, Barcelona

EMPRESAS COLABORADORAS



SOCIEDAD ESPAÑOLA
DE CIRUGÍA DE CADERA